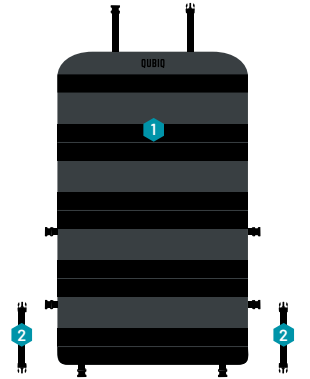


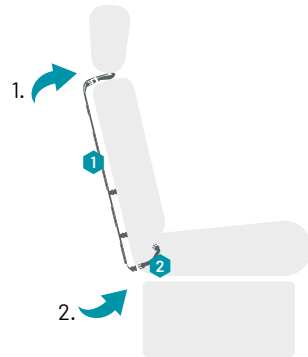
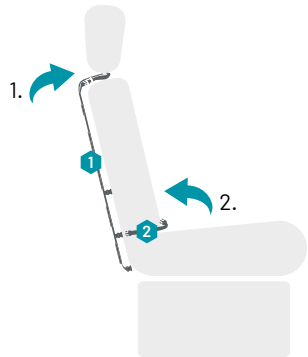
BEFESTIGUNG AM SITZ FASTENING BASE ON SEAT

BASIS EINZELSITZ BASE SINGLE

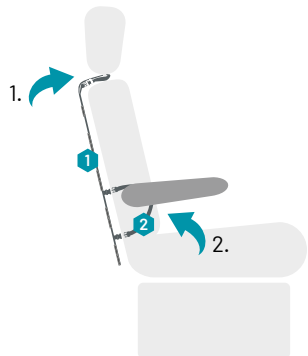
- 1 1 x Basis für Einzelsitz / Base for Single Seat
- 2 2x Gurt mit Schnalle / Strap with Buckle



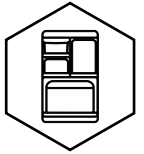
ANBRINGUNG DER BASIS AM AUTOSITZ ATTACHMENT OF THE BASE TO THE CAR SEAT



ANBRINGUNG DER BASIS AM AUTOSITZ MIT ARMLEHNE ATTACHMENT OF THE BASE TO THE CAR SEAT WITH ARMREST



AUTOSITZ-TASCHE MONTAGEANLEITUNG CARSEAT-BAG ASSEMBLY INSTRUCTIONS



SITZTASCHEN



HINWEIS NOTICE

BITTE LESE DIESE ANLEITUNG SORGFÄLTIG DURCH!
PLEASE READ THIS MANUAL CAREFULLY!

**BITTE KONTAKTIERE DEINEN FAHRZEUGHERSTELLER
FALLS AIRBAGS AM SITZ VERBAUT SIND.**
PLEASE CONTACT YOUR VEHICLE MANUFACTURER
IF AIRBAGS ARE INSTALLED ON THE SEAT.



HAFTUNGSBESCHRÄNKUNG

Auch wenn das Handbuch unter Anwendung größtmöglicher Sorgfalt zusammengestellt wurde, müssen wir darauf hinweisen, dass alle Arbeiten, die an Deinem Fahrzeug durchgeführt werden, auf eigene Gefahr erfolgen. Entsprechend der Gesetzgebung zulässigen Maße schließen QUBIQ bzw. Ihre Lieferanten, jegliche Haftung für direkte, indirekte, spezielle, zufällige oder Folgeschäden aus. Wir übernehmen keine Gewähr oder Haftung für die Inhalte oder Vollständigkeit in dieser Anleitung. Solltest Du Fragen, Zweifel oder Anregungen haben, bitten wir Dich, uns umgehend zu informieren. Es gelten unsere allgemeinen Geschäftsbedingungen: <https://qubiq.at/agb/>



QUBIQ camping module
Stefan Pappernigg
E-Mail: info@qubiq.at

Werkstatt
Jadorf 48 (Gouskampgasse)
5431 Kuchl / Austria



Diese Anleitung unterliegt dem Copyright Gesetz. Jegliche Änderungen sind untersagt! Änderungen, Irrtümer, Satz- und Druckfehler vorbehalten. Alle Rechte bleiben bei QUBIQ camping module. **Montageanleitung – User Manual – Version 1.0**